

WERDUM



Download Gemeindewappen für
die Werdum.App

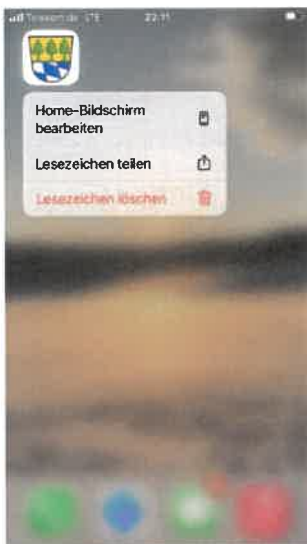
■
[Download Gemeindewappen für die Werdum.App:](#)

Wichtig:

Für die Neuinstallation der Werdum.App mit dem Gemeindewappen benötigen Sie das Passwort, welches Sie bei der erstmaligen Registrierung zur Werdum.App angegeben haben! Stellen Sie also sicher, dass Sie Ihr persönliches Passwort griffbereit haben.

Download Gemeindewappen für die Werdum.App:

Löschen des bestehenden Symbols der Werdum.App vom Startbildschirm Ihres Smartphones und anschließend erneutes hinzufügen.



Bestehendes Symbol löschen bei Ihrem iPhone:

Langes antippen des Logos -> Lesezeichen löschen

Danach können Sie die Werdum.App mit Gemeindewappen erneut herunterladen (siehe nächste Seite) und weiterhin wie gewohnt nutzen.

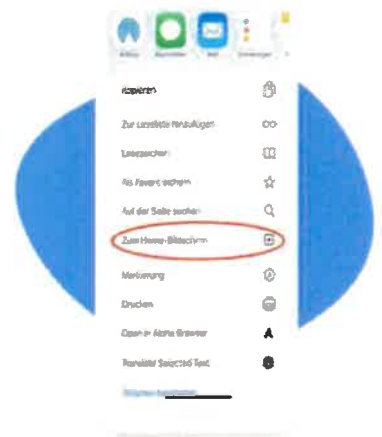
Download Gemeindegewappen für die Werdum.App:

Werdum.App mit Gemeindegewappen herunterladen auf ein iPhone:

iPhone



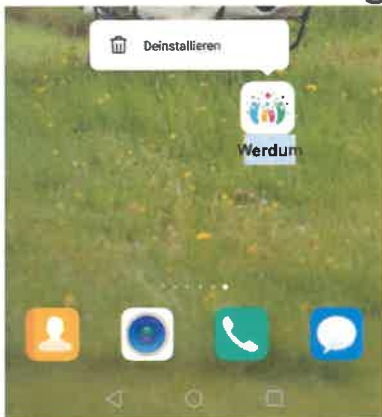
Schritt 1: Öffne die Website auf dem Handy und klicke auf das Symbol in der Mitte



Schritt 2: Klicke auf "Zum Home-Bildschirm" und schon ist die App installiert.

Download Gemeindewappen für die Werdum.App:

Löschen des bestehenden Symbols der Werdum.App vom Startbildschirm Ihres Smartphones und anschließend erneutes hinzufügen.



Symbol löschen bei Ihrem Android Smartphone:
Langes antippen des Logos -> Deinstallieren

Danach können Sie die Werdum.App mit Gemeindewappen erneut herunterladen (siehe nächste Seite) und weiterhin wie gewohnt nutzen.

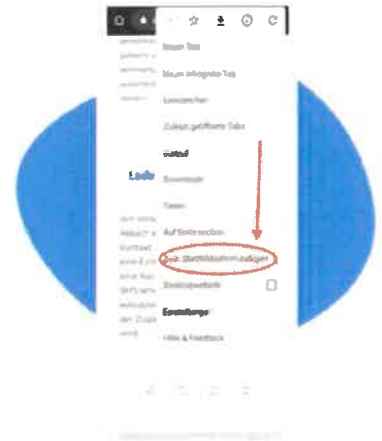
Download Gemeindewappen für die Werdum.App:

Werdum.App herunterladen auf ein Android Gerät:

Android-Phone



Schritt 1: Öffne die Website auf dem Handy und klicke auf Einstellungen



Schritt 2: Klicke auf "Zum Startbildschirm hinzufügen" und schon ist die App installiert.